

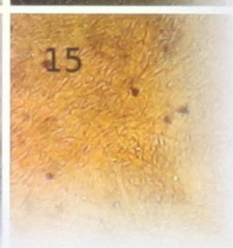
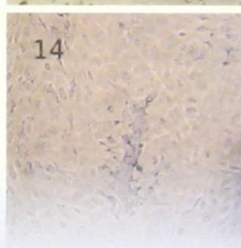
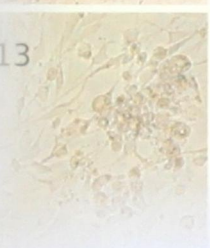
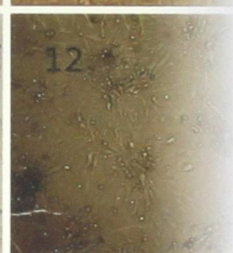
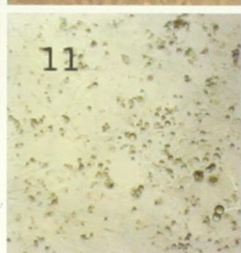
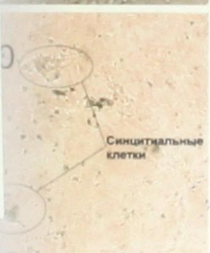
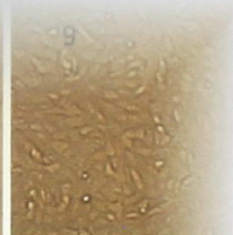
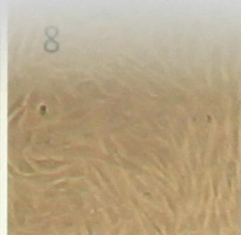
18-1491

НА ДОМ НЕ ВЫДАЕТСЯ

РОССИЙСКАЯ АКАДЕМИЯ НАУК

ДИАГНОСТИКА
РЕСПИРАТОРНО-СИНЦИТИАЛЬНОЙ ИНФЕКЦИИ
КРУПНОГО РОГАТОГО СКОТА

МЕТОДИЧЕСКИЕ ПОЛОЖЕНИЯ



18-01491

РОССИЙСКАЯ АКАДЕМИЯ НАУК

ДИАГНОСТИКА

РЕСПИРАТОРНО-СИНЦИТИАЛЬНОЙ

ИНФЕКЦИИ КРУПНОГО РОГАТОГО СКОТА

МЕТОДИЧЕСКИЕ ПОЛОЖЕНИЯ

Москва 2017

РОССИЙСКАЯ АКАДЕМИЯ НАУК
ФЕДЕРАЛЬНОЕ АГЕНСТВО НАУЧНЫХ ОРГАНИЗАЦИЙ ФГБНУ
ВСЕРОССИЙСКИЙ НАУЧНО ИССЛЕДОВАТЕЛЬСКИЙ ИНСТИТУТ
ЭКСПЕРИМЕНТАЛЬНОЙ ВЕТЕРИНАРИИ имени Я.Р. КОВАЛЕНКО

«УТВЕРЖДАЮ»
Руководитель Секции
зоотехнии и ветеринарии
отделения сельскохозяйственных наук РАН
академик РАН
В.В. Калащников

«16» 16.05.2017 2017 год



Методические положения

ДИАГНОСТИКА РЕСПИРАТОРНО-СИНЦИТИАЛЬНОЙ ИНФЕКЦИИ
КРУПНОГО РОГАТОГО СКОТА

Москва 2017

УДК 619:616:98:578.831.31:636.2(083.132)

Методические положения подготовлены:

Е.А. Журавлёва, А.Ф. Шуляк, Г.Н. Величко, Т.В. Гальнбек, К.П. Юров –
сотрудниками Всероссийского научно-исследовательского института
экспериментальной ветеринарии имени Я.Р. Коваленко

Рецензенты:

Методические указания рассмотрены и одобрены на Заседании
Ученого совета ФГБНУ ВИЭВ имени Я.Р. Коваленко,
протокол №8 от «26» октября 2016

Ученый секретарь

ФГБНУ ВИЭВ, кандидат биологических наук
И.В. Полякова

Содержание

1. Введение -----	7
2. Возбудитель -----	8
3. Клинико-эпизоотологические данные -----	9
4. Патогенез и паталогоанатомические изменения -----	10
5. Диагностика -----	11
5.1 Отбор и хранение проб -----	11
5.2 Скрининговые исследования -----	12
5.3 Выделение вируса -----	13
5.4 Серологические исследования -----	20
5.5 Заключение -----	22
Список литературы -----	23